




Guías del contribuyente


Registro de personas jurídicas

Registro de personas jurídicas

Regístrate en estos sencillos pasos


1 Haz clic en el botón **Regístrate**.






IngresarRegístrate


InicioRegistroImpuesto de VehículosImpuesto de RegistroRetención de EstampillasImpuesto de DegüelloImpuesto a la GasolinaOtros tributosNotificacionesNormatividadOtros




Impuesto de Vehículo
Consulte y pague en línea o en Entidades Recaudadoras




Derechos de transito
Consulte y pague los derechos de transito de su vehículo registrado en el Organismo Departamental (Sitio Nuevo - Aracataca)




Impuesto de Registro
Solicite la liquidación y pague en línea o en Entidades Recaudadoras




Estampillas
Presente y pague la declaración en línea (Contratistas y Entidades retenedoras)




Degüello de Ganado Mayor
Presente y pague la declaración en línea (Entidades retenedoras)




Registro a cargo de las Cámaras de Comercio
Presente y pague la declaración en línea (Solo Cámaras de comercio)




Contribución especial
Liquide y pague el recaudo por la contribución especial (Entidades Recaudadoras)



Sobretasa a la Gasolina
Distribuidores mayoristas de gasolina motor extra y corriente, los productores e importadores



Otras Rentas
Liquide y pague otras rentas



Verificar autenticidad de documentos
Verifique recibos de pagos y otros documentos expedidos por la Secretaría de Hacienda

Tu aporte es el más importante contra el COVID-19. ¡Así vamos en recaudo!

✓ **Guías del Contribuyente**

- * Liquidación Impuesto de Vehículos
- * Impuesto de registro
- * Declaración de Retención de Estampillas
- * Declaración Degüello de Ganado Mayor
- * Retención del Impuesto de Registro a cargo de las Cámaras de Comercio
- * Contribución Especial por contratos de obra pública
- * Otras rentas

Registro de personas jurídicas

Regístrate en estos sencillos pasos

- 2 Seleccione el tipo de persona, tipo de documento y digite el número de documento.

The screenshot shows the FISCO website's registration interface. At the top, the FISCO logo is on the left, and 'Ingresar' and 'Regístrate' buttons are on the right. A dark blue navigation bar contains links: Inicio, Registro, Impuesto de Vehículos, Impuesto de Registro, Retención de Estampillas, Impuesto de Degüello, Impuesto a la Gasolina, Otros tributos, Notificaciones, Normatividad, and Otros. A green arrow points from the instruction '2 Seleccione el tipo de persona, tipo de documento y digite el número de documento.' to the 'Registro de Personas Naturales y Jurídicas' form. The form has a title bar with a checkmark icon and the text 'Registro de Personas Naturales y Jurídicas'. It contains four main input fields: 'Tipo de persona' (dropdown), 'Tipo de documento' (dropdown), 'Número de documento' (text input), and 'Tipo de contribuyente' (dropdown with a help icon). A 'DV' (verification digit) input field is positioned to the right of the 'Número de documento' field. Below these fields is a grey box with the text '¿Tienes un número de recuperación?' and a link 'Reenviar código al correo'. At the bottom of the form is a dark blue 'Continuar' button. A green arrow points from the instruction 'Seleccione el tipo de contribuyente' to the 'Tipo de contribuyente' dropdown. A blue banner at the bottom right states: 'El dígito de verificación (DV) es obligatorio para personas jurídicas.'

FISCO®

Ingresar Regístrate

Inicio Registro Impuesto de Vehículos Impuesto de Registro Retención de Estampillas Impuesto de Degüello Impuesto a la Gasolina Otros tributos Notificaciones Normatividad Otros

Registro de Personas Naturales y Jurídicas

Tipo de persona ▼

Tipo de documento ▼

Número de documento DV

Tipo de contribuyente ▼ ?

¿Tienes un número de recuperación?

[Reenviar código al correo](#)

Continuar

El dígito de verificación (DV) es obligatorio para personas jurídicas.

Registro de personas jurídicas

Regístrate en estos sencillos pasos

- 3 Ingrese la información de las pestañas: Identificación; Ubicación; Actividades; Obligaciones; Vinculados y; Documentos.

FISCO®

Ingresar Registrarse

Inicio Registro Impuesto de Vehículos Impuesto de Registro Retención de Estampillas Impuesto de Degüello Impuesto a la Gasolina Otros tributos Notificaciones Normatividad Otros

Identificación Ubicación Actividades Obligaciones Vinculados Documentos

NIT
800000000

DV
2

Razón social (*)

Tipo de sociedad (*)
Seleccionar

Entidad Financiera
SELECCIONAR

Fecha de constitución (*)
AAAA-MM-DD

No. Matricula

Fecha de matrícula
AAAA-MM-DD

Guardar Siguiente

✓ ¿Dudas? Revisa esta ayuda.

Indique la Razón Social de la organización como aparece en el documento de constitución.

✓ ¿Le ha sido útil esta información?

Si No Ayúdanos a mejorar

Puedes GUARDAR y retomar la solicitud más adelante. FISCO te dará un número de recuperación.

Registro de personas jurídicas

Regístrate en estos sencillos pasos

- 4 En la pestaña Documentos haz clic en **enviar solicitud**.

The screenshot shows the FISCO website interface. At the top, there's a navigation bar with links like 'Inicio', 'Registro', 'Impuesto de Vehículos', etc. The main section is titled 'Registro de personas jurídicas'. Below this, there's a tabbed interface with tabs for 'Identificación', 'Ubicación', 'Actividades', 'Obligaciones', 'Vinculados', and 'Documentos'. The 'Documentos' tab is active. Under this tab, there are two sections for uploading files: 'Adjuntar archivos (*) Certificado de existencia y representación legal' and 'Adjuntar archivos (*) - Documento del RUT'. Each section has a file selection input and a 'Buscar archivo' button. At the bottom of the form, there's a red note: 'Los archivos cargados deben ser formato PDF y tamaño máximo 3MB(3072KB)'. A green arrow points from the instruction 'En la pestaña Documentos haz clic en enviar solicitud.' to the 'Enviar solicitud' button at the bottom right of the form. To the right of the form, there's a sidebar with a help section titled '¿Dudas? Revisa esta ayuda.' and a feedback section titled '¿Le ha sido útil esta información?' with 'Si' and 'No' buttons and a 'Ayúdanos a mejorar' button.

Una vez verificada la solicitud se informará a través de correo electrónico y mensaje de texto el estado de la misma.

- Si la solicitud es **APROBADA** se enviará el usuario y contraseña para ingresar al sistema.
- Si la solicitud es **RECHAZADA** se enviarán las causales para que sean subsanadas.



LA TRANQUILIDAD DE ESTAR AL DÍA EN
TUS OBLIGACIONES